

Systemnachrichten verwalten

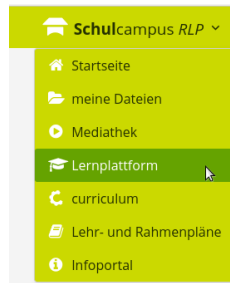
Am oberen Rand des Schulcampus finden Sie kleine Hinweis-Symbole



Systemnachrichten (Glocke): z. B. neue Nachricht in einem Forum, neue Aufgabe

Mitteilungen (Briefumschlag): wenn Sie eine Nachricht von anderen Nutzern bekommen haben

Da diese Benachrichtigungen über die Lernplattform Moodle verwaltet werden, müssen Sie eventuell zuerst zu Moodle wechseln um sie zu bearbeiten.

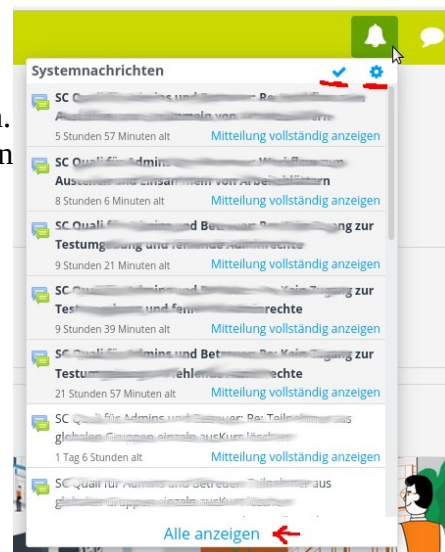


Innerhalb der Lernplattform Moodle können Sie dann die einzelnen **Systemnachrichten** (Glocke) lesen, alle anzeigen lassen und abschließend mit dem Häkchen als gelesen markieren. Nach einer Woche werden die gelesenen Systemnachrichten dann automatisch gelöscht.

Mitteilungen (hier als Sprechblasen-Symbol):

Wenn Sie darauf klicken werden die Mitteilungen von anderen Benutzern eingeblendet. Diese können Sie einzeln löschen.

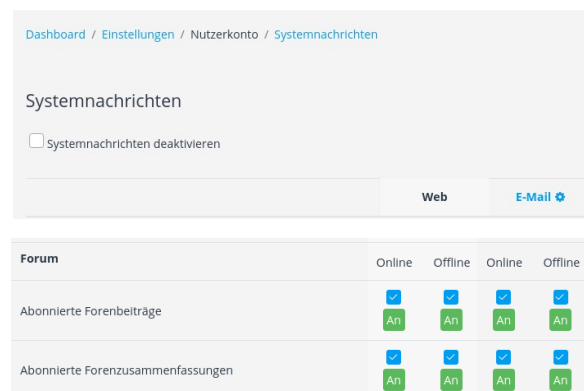
Mit dem Zahnrad kommen Sie zu den **Einstellungen** für die **Systemnachrichten**:



Hier kann man einstellen, wann man Benachrichtigungen und eventuell auch Emails dazu bekommt.

Web: bei Ansicht mit dem Browser

E-Mail: zusätzliche Benachrichtigung an Ihre hinterlegte Adresse



Wichtige Systemnachrichten:

- Aufgabe
- Forum

Wenn man hier zu viel ausschaltet darf man sich nicht wundern, wenn man irgendwas verpasst!