

Tutorial: Abgeben einer Aufgabe und Einsehen der Bewertung

Kurzerläuterung

In diesem Tutorial wird erklärt, wie man auf der Lernplattform im Schulcampus (Moodle) eine Aufgabe abgibt und die Bewertung durch den Lehrer einsehen kann. Zunächst wird das Vorgehen im Browser erklärt, ab Seite ... dann das Vorgehen in der Moodle-App auf dem I-Pad oder Smartphone.

Aufgabe abgeben

Physik 8a Themen-Format

Dashboard / Meine Kurse / Physik 8a Themen-Format / Themenfeld 1 - Akustik / Aufgabe vom 03.06.2022

Aufgabe vom 03.06.2022

In dieser Beispielaufgabe soll ein beliebiger Text als PDF-Dokument abgegeben werden.

Abgabestatus

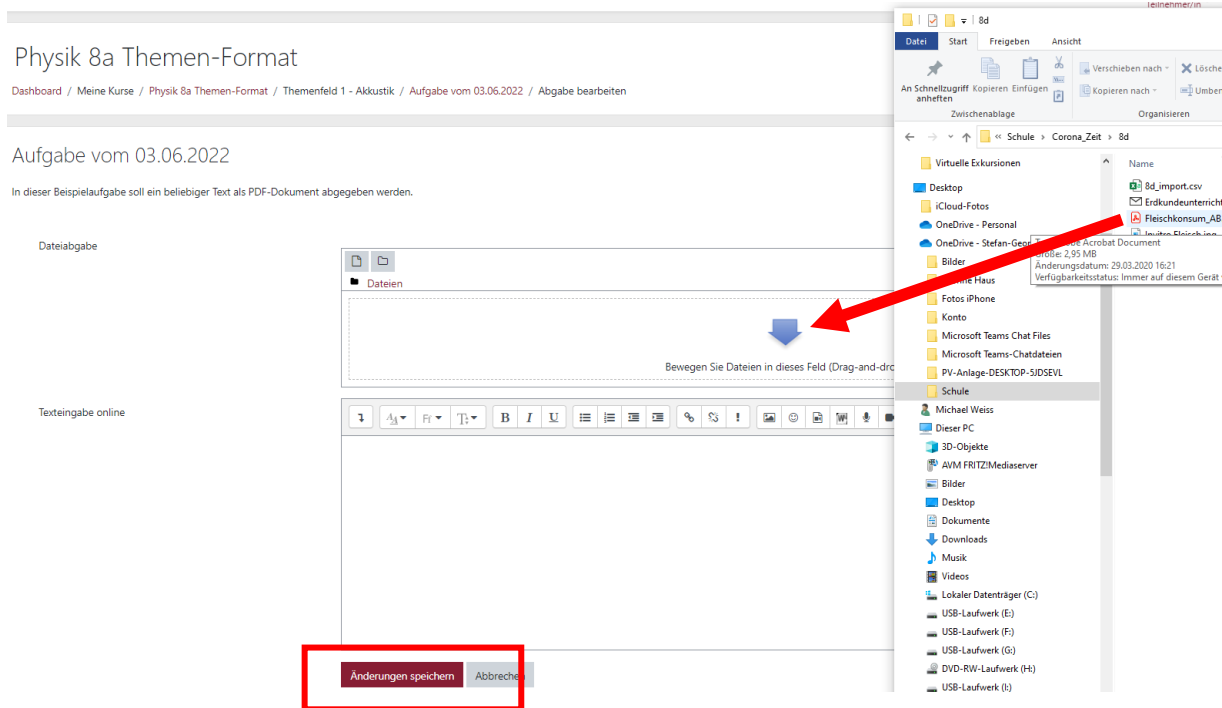
Abgabestatus	Kein Versuch
Bewertungsstatus	Nicht bewertet
Fälligkeitsdatum	Donnerstag, 9. Juni 2022, 12:03
Verbleibende Zeit	5 Tage 23 Stunden
Zuletzt geändert	-
Abgabekommentare	► Kommentare (0)

Abgabe hinzufügen

Sie haben bisher keine Lösungen abgegeben.

Wähle in deinem Kurs die Aufgabe, welche zu bearbeiten ist aus. Hier lautet der Auftrag ein PDF-Dokument hochzuladen.
Klicke auf **Abgabe hinzufügen**

Aufgabe abgeben



Im nächsten Fenster kannst du deine Abgabe als Datei hochladen. Am einfachsten geht das per **Drag and Drop**.

Öffne den Explorer und ziehe deine Datei in das Fenster mit dem blauen Pfeil.


Klicke dann auf **Änderungen speichern**.

Abgabe bearbeiten

Aufgabe vom 03.06.2022

In dieser Beispielaufgabe soll ein beliebiger Text als PDF-Dokument abgegeben werden.

Abgabestatus

Abgabestatus	Zur Bewertung abgegeben
Bewertungsstatus	Nicht bewertet
Fälligkeitsdatum	Donnerstag, 9. Juni 2022, 12:03
Verbleibende Zeit	5 Tage 23 Stunden
Zuletzt geändert	Freitag, 3. Juni 2022, 12:17
Dateiabgabe	 Fleischkonsum_AB.pdf 3. Juni 2022, 12:17
Abgabekommentare	► Kommentare (0)

[Abgabe bearbeiten](#) [Lösung entfernen](#)

Sie können Ihre Abgabe noch verändern.

Das war es auch schon. Deine Aufgabe ist abgegeben. Du erkennst das an der grün hinterlegten Botschaft **Zur Bewertung abgegeben**.

Solltest du deine Abgabe nochmals **bearbeiten** oder **entfernen** wollen, geht das bis zur Bewertung durch den Lehrer, bzw. bis zum eingestellten Abgabetermin.

Bewertung ansehen

Aufgabe vom 03.06.2022

In dieser Beispielaufgabe soll ein beliebiger Text als PDF-Dokument abgegeben werden.

Abgabestatus

Abgabestatus	Zur Bewertung abgegeben
Bewertungsstatus	Bewertet
Fälligkeitsdatum	Donnerstag, 9. Juni 2022, 12:03
Verbleibende Zeit	5 Tage 23 Stunden
Zuletzt geändert	Freitag, 3. Juni 2022, 12:23
Dateiabgabe	 Fleischkonsum_AB.pdf 3. Juni 2022, 12:23
Abgabekommentare	► Kommentare (0)

Steht beim Bewertungsstatus grün hinterlegt Bewertet, hat dein Lehrer die Aufgabe kontrolliert.

Bewertung ansehen

Feedback

Bewertung	50,00 / 100,00
Bewertet am	Freitag, 3. Juni 2022, 12:25
Bewertet von	 Michael-Lehrer Weiss
Feedback als Kommentar	Die Aufgabe hast du hervorragend erledigt! Gruß M.Weiss
Anmerkungen im PDF	 Wilhelm Weiss_4_0.pdf 3. Juni 2022, 12:25 Kommentierte PDF anzeigen...

Scrolle nach unten. Hier findest du verschiedene Dinge:

- Die **Bewertung der Aufgabe**. Hier gab es 50 von 100 Punkten. Hier kann aber auch eine Schulnote oder MSS-Punkte stehen.
- Unter **Feedback als Kommentar** findest Du eine zusammenfassende Bewertung der Aufgabe.
- Klicke auf die PDF-Datei unter **Anmerkungen im PDF**.

Bewertung ansehen

MATERIAL

M|1 Steigender Fleischkonsum

Nach Schätzungen der Vereinten Nationen wird die Weltbevölkerung bis zum Jahr 2050 von heute etwa 7,6 Milliarden auf 9,2 Milliarden Menschen ansteigen. Durch steigende Einkommen und eine wachsende Mittelschicht – gerade in Entwicklungsländern – wird aufgrund der zunehmenden Kaufkraft

auch die Nachfrage nach Lebensmitteln und insbesondere nach Fleisch, als tierische Proteinquelle, ansteigen (siehe Tab. 1). Um den Hunger nach Fleisch zu stillen, werden alleine in Deutschland schon heute täglich mehr als zwei Millionen Tiere geschlachtet.

	1965	1975	1985	1995	1998	2015	2030	2050
Welt	24,2	27,4	30,7	34,6	36,4	41,3	45,3	49,0
Industrieländer	61,5	73,5	80,7	86,2	88,2	95,7	100,1	-
Schwellenländer	42,5	60,0	65,8	50,5	46,2	53,8	60,7	-
Entwicklungsländer	10,2	11,4	15,5	22,7	25,5	31,6	36,7	42,0
– Sub-Sahara Afrika	9,9	9,6	10,2	9,3	9,4	10,9	13,4	16,0
– Naher Osten/ Nordafrika	11,9	13,8	20,4	19,7	21,2	28,6	35,0	38,5
– Lateinamerika (mit Karibik)	31,7	35,6	39,7	50,1	53,8	65,3	76,6	84,0
– Süd-Asien	3,9	3,9	4,4	5,4	5,3	7,6	11,7	18,0

Hier findest du deine Abgabe, die dein Lehrer gegebenen Falls mit Häkchen, Smileys und Markierungen versehen hat.

Die Sprechblase enthält nochmals Kommentare zu den Stellen, an denen sie platziert wurde. Den Inhalt der Sprechblase findest du am Ende des Dokuments....

Bewertung ansehen

....unter Index der Kommentare.

Index der Kommentare

1.1 gut gemacht!

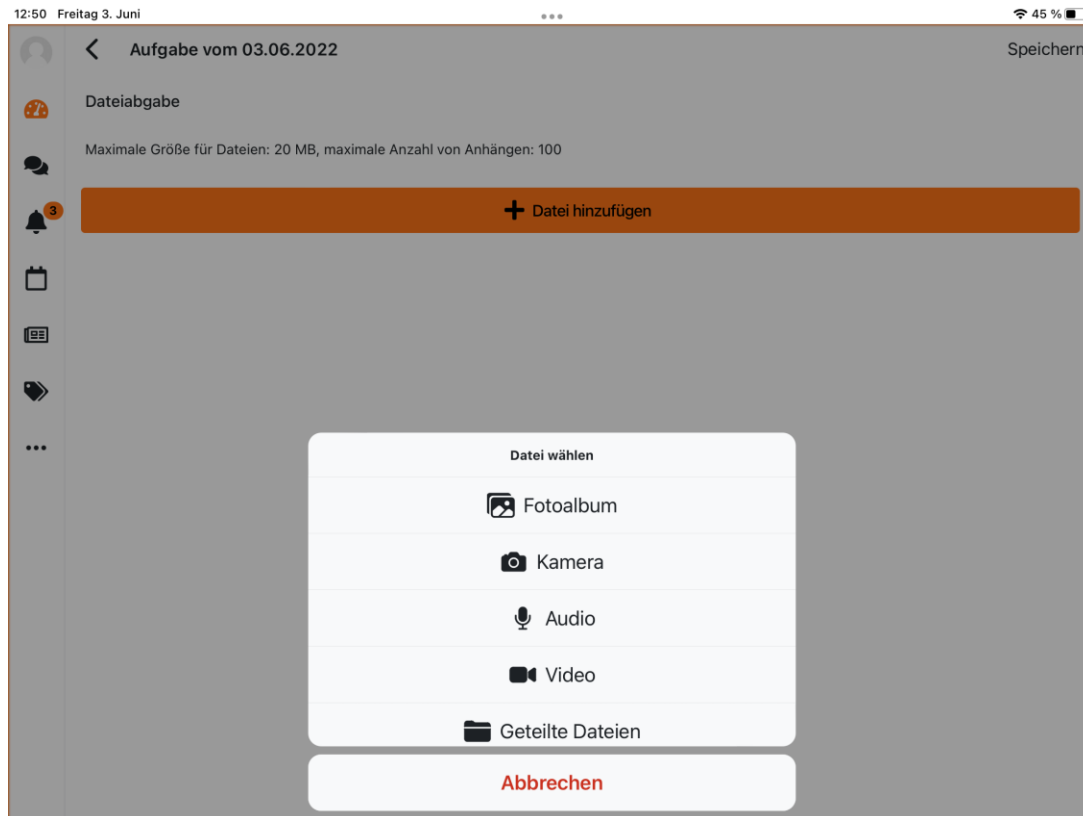
Im Folgenden zeigen wir die
Abgabe und das Einsehen der
Bewertung einer Aufgabe in der
Moodle-App

Aufgabe abgeben

The screenshot shows a mobile application interface for a course. At the top left, the time is 12:50 and the date is Freitag 3. Juni. A navigation menu on the left contains icons for home, notifications, messages, calendar, and a menu. The main content area displays an assignment titled 'AUFGABE Aufgabe vom 03.06.2022'. Below the title, a grey box contains the instruction: 'In dieser Beispielaufgabe soll ein beliebiger Text als PDF-Dokument abgegeben werden.' The 'Abgabestatus' section shows two red buttons: 'Kein Versuch' and 'Nicht bewertet'. The 'Fälligkeitsdatum' is 'Freitag, 10. Juni 2022, 00:00' and the 'Verbleibende Zeit' is '6 Tage 11 Stunden'. There is a link for 'Abgabekommentare' with '(0)' comments. At the bottom, a large orange button says 'Abgabe hinzufügen'. The bottom navigation bar has 'Vorherige Aktivität' on the left and 'Nächste Aktivität' on the right.

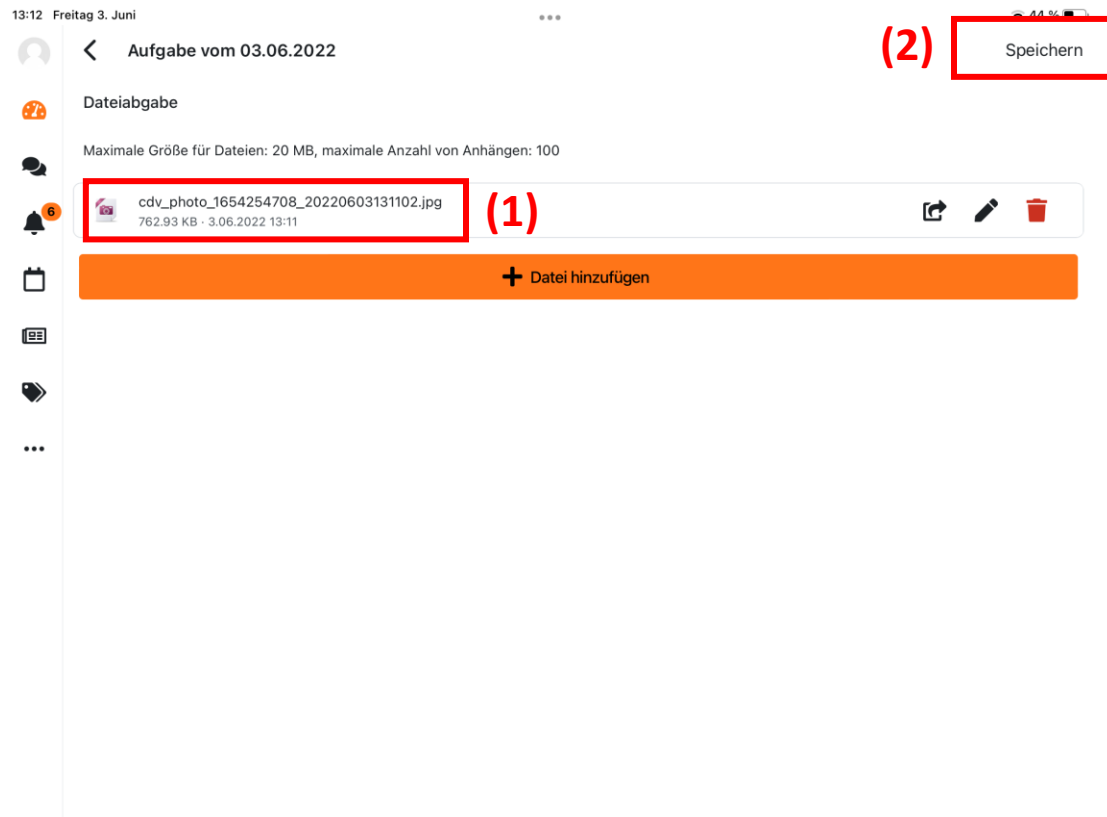
Wähle in deinem Kurs die Aufgabe, welche zu bearbeiten ist aus. Hier lautet der Auftrag ein PDF-Dokument hochzuladen.
Klicke auf **Abgabe hinzufügen**

Aufgabe abgeben



- Wähle **Datei hinzufügen**
- Nun kannst du entscheiden, ob du ein bereits vorhandenes **Foto aus deinem Album** als Abgabe verwendest (z.B. ein Screenshot aus Good Notes), mit der **Kamera** ein Bild aufnehmen willst, oder eine **Datei** auswählen willst.
- Im Folgenden wurde die Kamera verwendet.

Aufgabe abgeben



- Nachdem du Kamera gewählt hast, kannst du ein **Foto aufnehmen**.
- Betrachte die Aufnahme. Ist sie gut zu lesen (Schärfe!), klicke auf **Foto benutzen**.
- **Bitte den Dateinamen nicht verändern!** Das Bild wird in Moodle deiner Person automatisch zugeordnet! **(1)**
- **Achtung: Klicke nun unbedingt noch oben rechts auf Speichern! (2)**
- **Sind Sie sicher?** Bestätigst du mit **OK**

Abgabe bearbeiten

12:53 Freitag 3. Juni

Aufg:

In dieser !

Abgal

Abgabe

Bewert

Fälligke

Verbleil ...

Zuletzt

Dateiab

Abgabe

AUFGABE
Aufgabe vom 03.06.2022

In dieser Beispielaufgabe soll ein beliebiger Text als PDF-Dokument abgegeben werden.

Abgabestatus
Zur Bewertung abgegeben **Nicht bewertet**

Fälligkeitsdatum
Freitag, 10. Juni 2022, 00:00

Verbleibende Zeit
Aufgabe wurde 6 Tage 11 Stunden vor dem Abgabeende abgegeben

Zuletzt geändert
Freitag, 3. Juni 2022, 12:52

Dateiabgabe

cdv_photo_1654253561_20220603125205.jpg
808.79 KB · Freitag, 3. Juni 2022, 12:52

Abgabekommentare
[Kommentare \(0\)](#)

Abgabe bearbeiten

< Vorherige Aktivität

Nächste Aktivität >

Das war es auch schon. Deine Aufgabe ist abgegeben. Du erkennst das an der grün hinterlegten Botschaft **Zur Bewertung abgegeben**.

Solltest du deine Abgabe nochmals **bearbeiten** wollen, geht das bis zur Bewertung durch den Lehrer, bzw. bis zum eingestellten Abgabetermin.

Bewertung ansehen

12:57 Freitag 3. Juni

AUFGABE
Aufgabe vom 03.06.2022

In dieser Beispielaufgabe soll ein beliebiger Text als PDF-Dokument abgegeben werden.

Abgabestatus
Zur Bewertung abgegeben Bewertet

Abgabe Bewertung

Fälligkeitsdatum
Freitag, 10. Juni 2022, 00:00

Verbleibende Zeit
Aufgabe wurde 6 Tage 11 Stunden vor dem Abgabeende abgegeben

Zuletzt geändert
Freitag, 3. Juni 2022, 12:52

Dateiabgabe
cdv_photo_1654253561_20220603125205.jpg
808.79 KB · Freitag, 3. Juni 2022, 12:52

Abgabekommentare
Kommentare (1)

Abgabe bearbeiten

< Vorherige Aktivität Nächste Aktivität >

Steht beim Abgabestatus grün hinterlegt **Bewertet**, hat dein Lehrer die Aufgabe kontrolliert.

Bewertung ansehen

The screenshot shows a mobile application interface for task management. At the top, the status bar displays the time 13:21, the date Freitag 3. Juni, and a battery level of 44%. The app header includes a back arrow, a profile icon, and a menu icon. The main content area is titled 'AUFGABE Aufgabe vom 03.06.2022' and contains instructions: 'In dieser Beispielaufgabe soll ein beliebiger Text als PDF-Dokument abgegeben werden.' Below this, the 'Abgabestatus' section shows two buttons: 'Zur Bewertung abgegeben' and 'Bewertet'. A progress bar below indicates the current status, with 'Abgabe' highlighted in orange and 'Bewertung' highlighted in red with a '(2)' next to it. Further down, the 'Fälligkeitsdatum' is 'Freitag, 10. Juni 2022, 00:00', and the 'Verbleibende Zeit' is 'Aufgabe wurde 6 Tage 10 Stunden vor dem Abgabeende abgegeben'. The 'Zuletzt geändert' section shows 'Freitag, 3. Juni 2022, 13:17'. The 'Dateiabgabe' section shows a file named 'cdv_photo_1654254708_20220603131102.jpg' with a size of 762.93 KB. At the bottom, there is a red box around the 'Abgabekommentare' section, which includes 'Kommentare (1)' and a right-pointing arrow, with a '(1)' next to it. An orange button labeled 'Abgabe bearbeiten' is at the bottom center. The footer shows navigation options: '< Vorherige Aktivität' and 'Nächste Aktivität >'.

Nun findest Du verschiedene Angaben:

- Unter **Abgabekommentare** findest Du eine zusammenfassende Bewertung der Aufgabe. Klicke zum Lesen auf Kommentare (1)
- Klicke auf Bewertung (2)

13:26 Freitag 3. Juni

AUFGABE
Aufgabe vom 03.06.2022

In dieser Beispielaufgabe soll ein beliebiger Text als PDF-Dokument abgegeben werden.

Abgabestatus
Zur Bewertung abgegeben Bewertet

Abgabe	Bewertung
Aktuelle Bewertung im Bewertungsbereich 50,00 / 100,00	(1)

Anmerkungen im PDF

Wilhelm Weiss_5_0.pdf 1,65 MB · Freitag, 3. Juni 2022, 12:55	(2)
-----------------------------------------------------------------	-----

Bewertet von
Michael-Lehrer Weiss
Freitag, 3. Juni 2022, 12:59

- Hier findest du weitere Details zur Bewertung.
- Für die Aufgabe gab es 50 von 100 Punkten. Hier kann aber auch eine Schulnote oder MSS-Punkte stehen. (1)
- Klicke dann auf die Datei unter **Anmerkungen im PDF. (2)**

Bewertung ansehen

MATERIAL

M|1 Steigender Fleischkonsum

Nach Schätzungen der Vereinten Nationen wird die Weltbevölkerung bis zum Jahr 2050 von heute etwa 7,6 Milliarden auf 9,2 Milliarden Menschen ansteigen. Durch steigende Einkommen und eine wachsende Mittelschicht – gerade in Entwicklungsländern – wird aufgrund der zunehmenden Kaufkraft

auch die Nachfrage nach Lebensmitteln und insbesondere nach Fleisch, als tierische Proteinquelle, ansteigen (siehe Tab. 1). Um den Hunger nach Fleisch zu stillen, werden alleine in Deutschland schon heute täglich mehr als zwei Millionen Tiere geschlachtet.

	1965	1975	1985	1995	1998	2015	2030	2050
Welt	24,2	27,4	30,7	34,6	36,4	41,3	45,3	49,0
Industrieländer	61,5	73,5	80,7	86,2	88,2	95,7	100,1	-
Schwellenländer	42,5	60,0	65,8	50,5	46,2	53,8	60,7	-
Entwicklungsländer	10,2	11,4	15,5	22,7	25,5	31,6	36,7	42,0
– Sub-Sahara Afrika	9,9	9,6	10,2	9,3	9,4	10,9	13,4	16,0
– Naher Osten/ Nordafrika	11,9	13,8	20,4	19,7	21,2	28,6	35,0	38,5
– Lateinamerika (mit Karibik)	31,7	35,6	39,7	50,1	53,8	65,3	76,6	84,0
– Süd-Asien	3,9	3,9	4,4	5,4	5,3	7,6	11,7	18,0

Hier findest du deine Abgabe, die dein Lehrer gegebenen Falls mit Häkchen, Smileys und Markierungen versehen hat.

Die Sprechblase enthält nochmals Kommentare zu den Stellen, an denen sie platziert wurde. Den Inhalt der Sprechblase findest du am Ende des Dokuments....

Bewertung ansehen

....unter Index der Kommentare.

Index der Kommentare

1.1 gut gemacht!